

Empresas Constructoras | Baja California

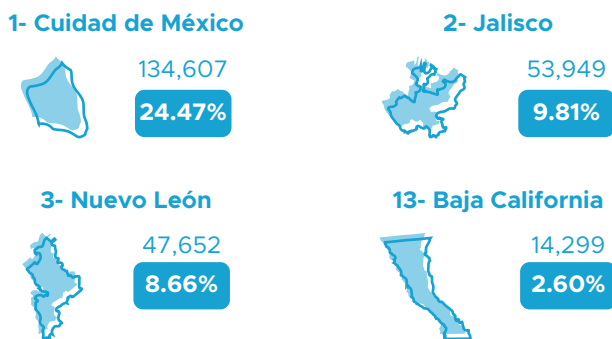
La Encuesta Nacional de Empresas Constructoras (ENEC) proporciona información del comportamiento de las empresas constructoras en Baja California, para febrero 2024 se analiza lo siguiente:

Personal ocupado

En Baja California 14,299 personas trabajan en empresas constructoras.

Variación mensual: **4.65%**

Ranking nacional por personal ocupado

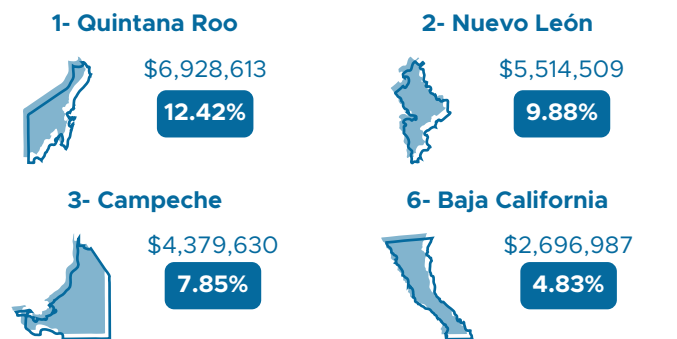


Valor de producción

Las empresas constructoras en Baja California generaron \$2,696,987 miles de pesos en valor de producción.

Variación mensual: **-13.71%**

Ranking nacional por valor de producción



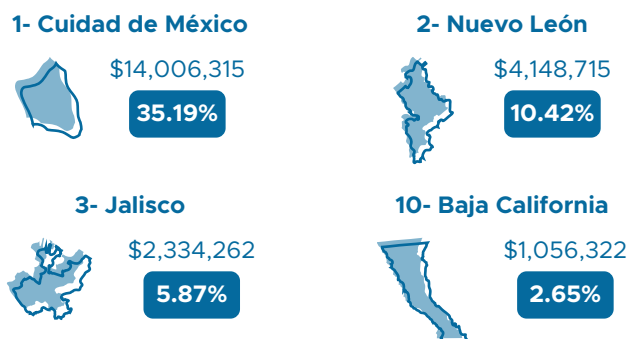
Miles de pesos corrientes

Gasto en consumo de bienes y servicios

El gasto por consumo de bienes y servicios en Baja California fue de \$1,056,322 miles de pesos.

Variación mensual: **17.78%**

Ranking nacional por gasto



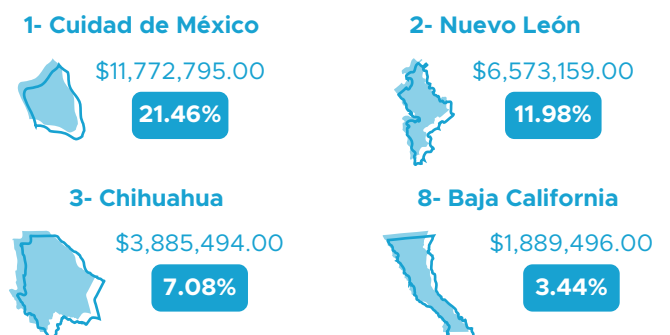
Miles de pesos constantes

Ingresos por suministro de bienes y servicios

El ingreso por suministro de bienes y servicios en Baja California fue de \$1,889,496.00miles de pesos.

Variación mensual: **19.11%**

Ranking nacional por ingresos por suministro



Fuente: CEMDI con información de INEGI