

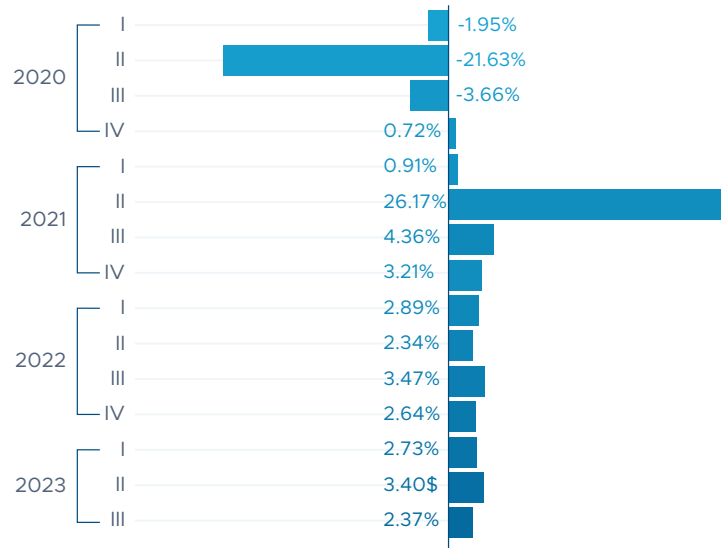
Cifras Económicas Clave

Indicador Trimestral De La Actividad Económica | Baja California Trim IV 2023

Durante el tercer trimestre de 2023 con una variación anual de 2.37% Baja California se posiciona en el lugar 20 a nivel nacional y 4to lugar en la Frontera Norte



Crecimiento Anual De La Actividad Económica Estatal | 2020 - 2023



Fuente: Fuente: CEMDI con información de INEGI, datos desestacionalizados

Ingresos Por Remesas Familiares

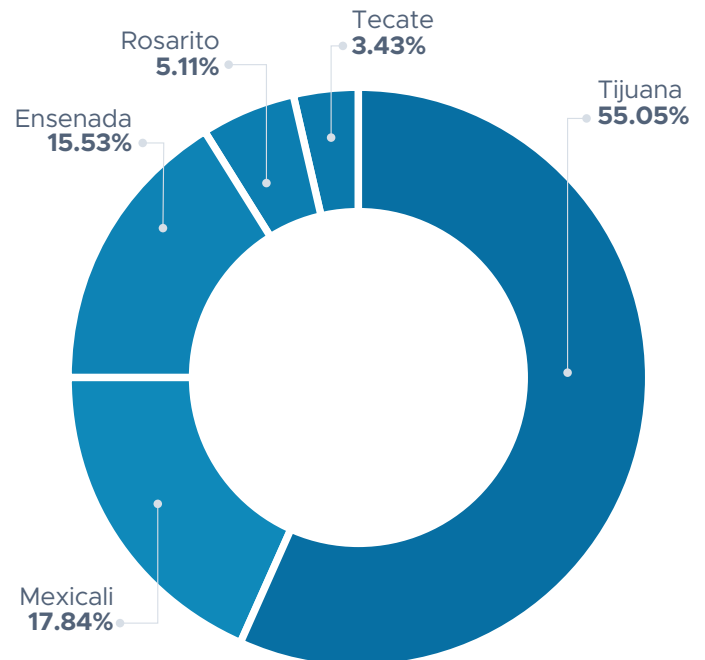
Trimestre IV 2023 | Baja California

Baja California recibió \$362.07 millones de dólares en remesas, registrando un aumento de 0.04% respecto al trimestre IV 2022.

A nivel nacional se posicionó en el **lugar 17 con el 2.23% del valor nacional.**



Remesas Por Municipio:



Fuente: CEMDI con información del Banco de México.

Inflación


Durante 2023, la inflación mensual se mantuvo en un rango de Enero 8.40% a Diciembre 3.95%

	Tijuana	Mexicali
Índice	133.17	136.31
Variación Mensual	0.28%	0.36%
Variación anual	3.69%	4.23%

Principales áreas metropolitanas y ciudades, en diciembre la mayor inflación se registró en:



Inflación Mensual Por Objeto Del Gasto:



Fuente: CEMDI con información de INEGI.

Tipo De Cambio

Enero 2024

Enero 2023



Nota: El valor corresponde al promedio de las casas de cambio en Tijuana, Tecate y Rosarito.

Fuente: CEMDI elaboración propia